

正面

Wi-Fiカメラ 操作マニュアル

電源接続

電源コードを使用して、電源ポートとコンセントを接続してください。



Type-C

カメラ設置場所の選定

カメラを視野が遮られない場所に設置してください。また、ネットワーク信号が強い場所を選んで設置してください。



デバイスステータス	音声播报
正常起動	アプリでのWi-Fi設置してください
正常リセット	ディスプレイ出荷前のステータスに戻す、再起動
異常リセット	リセットボタンの長押しで、音声ガイドでデバイスを初期化してください
QRコードスキャン	接続できたらdingという音が出てくる
アラーム音声	アラーム音声

デバイス接続

アプリのダウンロードとインストール



デバイスシェア



共有権限をオンにすると、共有相手がデバイスの機能を設定できるようになります。権限をオフにすると、ビデオの視聴のみ可能です。機能設定はできません。

機能設定



よくある質問

- 友人や家族と一緒にカメラを使用するにはどうすればよいですか？
- Wi-Fiに接続できない場合はどうすればよいですか？
- カメラをどこに設置すれば最適ですか？
- 機器が故障した場合はどうすればよいですか？
- カメラが初期化できない場合はどうすればよいですか？

保証書

ユーザー名: _____
 詳細アドレス: _____
 電話: _____
 伝真: _____
 郵便: _____
 E-mail: _____
 製品番号 (Model): _____
 生産番号 (S/N): _____
 生産日: _____
 購入日: _____
 如果您有其他需求, 请在下面填写: _____

经销商: _____ 电话: _____
 经销单位 (盖章) _____


反面

Wi-Fi Camera User Guide

Please read the User Guide carefully before using the product and keep it in a safe place.

Connection Instructions


Connect the power connector and power outlet with the power cord



Type-C Data Cable Connector

Installation instructions

Choose a good location for your camera. Please install the camera in a location where the field of view is not blocked, and make sure that the camera is located in a location where the network signal is good.



Description of voice announcements


Device status	Voice announcement
Normal startup	Please use the APP for WiFi configuration
Normal reset	Restoring factory settings, Camera rebooting
Abnormal reset	Abnormal reset
QR code distribution network	Identify the announcer.
Alarm broadcast	Siren

Camera reset

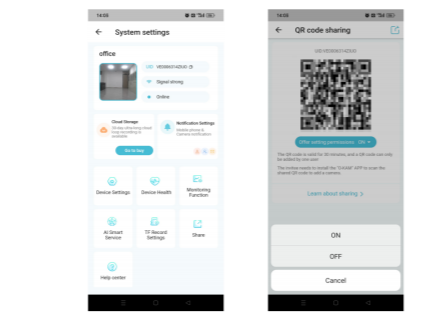
In the camera power state, long press the reset button for 3-5 seconds, until you hear the voice prompt, and issued a "restore factory settings, camera reboot" beep, that is, the reset is successful.

Device connection

1. Scan the QR code below to download and install the app.

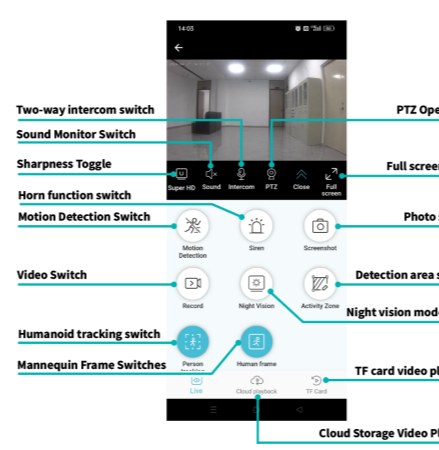


Equipment Sharing



Sharing turns on permissions so that the person being shared can set up features on the device; If you turn off the permissions, you can only watch the video and cannot set the function.

Function Setting



Common problems

- How do I invite my family and friends to use my camera with me?
- Why doesn't the Wi-Fi name appear when I connect to Wi-Fi?
- How far should the camera be from the router?
- What if the equipment fails?
- Can't add a camera for the first time?

Warranty card

User Name: _____
 Full address: _____
 Phone number: _____
 Fax: _____
 Zip code: _____
 E-mail: _____
 Product Model: _____
 Product Code: _____
 Date of manufacture: _____
 Purchase Date: _____
 If you have other requirements, please fill in the following: _____

Distributor: _____ Phone number: _____
 Distributor: (stamp) _____

68mm

93mm